

NÁVOD PRO UŽIVATELE

Děkujeme Vám za zvolení našeho fitness sportovního produktu.

Produkt slouží k monitoringu srdce a je senzorického typu. Přístroj umí pozorovat srdeční tep a zasílat data o srdečních funkcích na Váš smartphone.

DŮLEŽITÉ Tento produkt slouží výlučně pro sportovní účely a ne k náhradě jakéhokoli zdravotnického zařízení.

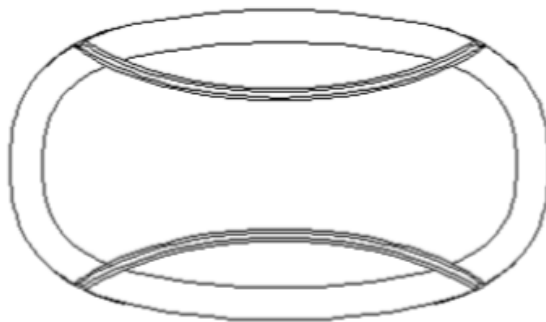
Návod obsahuje důležité informace ohledně bezpečnosti použití a starostlivosti o přístroj a poskytuje postupný návod pro použití. Přečtěte jej pečlivě a odložte návod na bezpečné místo pro budoucí použití.

Poslední revize: 29.5.2013

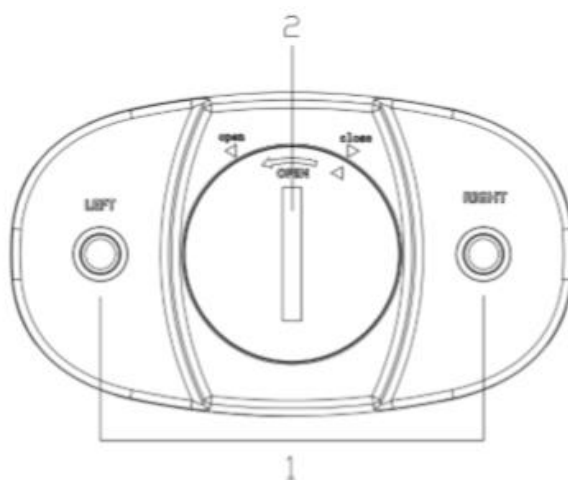
PŘEHLED PŘÍSTROJE:

1. Vysílač srdečního tepu

A. Pohled sepředu



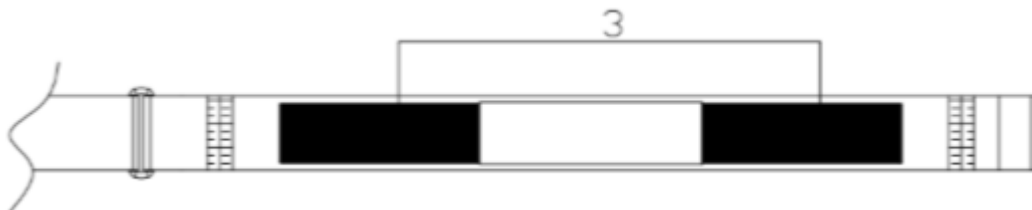
B. Pohled ze zadu



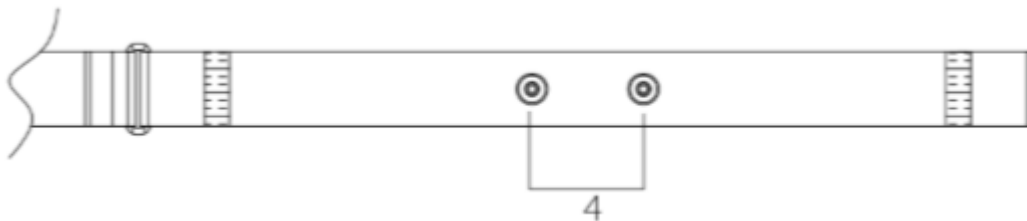
1. Směr nasazení přístroje: levá (left) a pravá (right)

2. Místo pro baterií

2. Hrudní pásek pro monitoring tepu



Pohled zředu



Pohled ze zadu

3. Elektrody

4. Připínací poutka

3. Smartphone (není součástí balení)

ZAČÍNÁME

A. Po rozbalení produktu najdete v krabici následující součásti:

- a. Vysílač srdečního tepu
- b. Nastavitelný elastický pásek
- c. Instalovanou baterií CR 2032
- d. Návod na použití

B. Obléknutí hrudního pásku

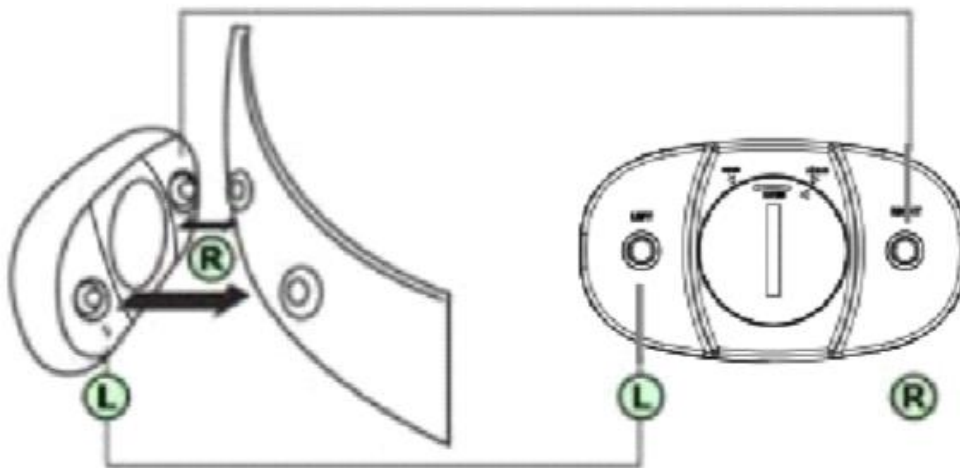
a. Navlhčete lepicí proužky na obou koncích pásku několika kapkami vody, slinami nebo lepicím gelem pro zajištění pevného přilnutí.



b. Nasadte pásek kolem svého hrudníku. Pro zajištění přesného signálu srdečního tepu nastavujte pásek až dokud se pásek nenapasuje pohodlně pod úroveň Vašeho hrudníku (hrudních svalů).



c. Připevněte vysílač k poutku označenému "L" levou stranou.



Upozornění Pokud není přístroj nastavený správným směrem, bude vykazovat chybná data.

B. Rozběhnutí software na Vašem smartphonu pro příjem dat o srdečním tepu.

Upozornění

- a. čištění vysílače a pásku v automatické pračce nebo sušiči je zakázáno.**
- b. Před ručním praním přístroje, odpojte vysílač od Monitorovacího zařízení srdečního tepu, kde se nacházejí elektrody. Tato část není umývatelná.**
- c. Po dobu mytí pásku se ujistěte, že teplota vody nepřesahuje 30°C.**
- d. Žehlení, bílení nebo ohřívání na vyšší teploty je zakázáno.**

BATERIE

Vysílač používá jeden kus baterie CR2023 3V. Baterie je předem instalovaná. Baterie obvykle vydrží po dobu jednoho roku. Doporučujeme kontaktovat prodejce našeho výrobku ohledně výměny baterie.

A. Použitím mince otočte bateriovým otvorem dokud neuslyšíte cuknutí, které signalizuje, že otvor je otevřený.

B. Vyndejte starou baterii a vložte novou s kladnou (+) stranou nahoru.

C. Zasuňte bateriový otvor zpátky zakroucením ve směru hodinových ručiček, dokud není pevně na místě.

DŮLEŽITÉ

1. Baterií (nabíjitelných i nenabíjitelných) je potřeba se zbavovat pečlivě. Pro tento účel jsou zřízeny speciální kontejnery v místních sběrných centrech.

2. Baterie jsou extrémně nebezpečné při požití! Proto udržujte baterie a malé součástky dál od dětí. Pokud baterie již byla požitá, vyhledejte okamžitou lékařskou pomoc.

3. Baterie, které poskytujeme nesmí být znovu nabíjeny, reaktivovány jiným způsobem, rozebírané, spálené nebo vyzkratované.

PODPORA PŘÍSTROJE

A. Tento přístroj podporuje Bluetooth a komunikaci se smartphone-i. Je kompatibilní z většinou operačních systémů, včetně:

- iPhone 4S / 5
- Novým iPad/ iPad 4 / iPad mini
- iPod Touch 5

B. Toto zařízení je také schopno spolupracovat s následujícími aplikacemi:

- Endomondo
- Strava
- Sports Tracker
- MapMyRide
- Runtastic
- Fitcare



Přístroj byl schválen pro použití v zemích EU a je proto opatřen značkou CE.
Veškerá potřebná dokumentace je k dispozici u distributora.
Změny technických parametrů, vlastností, tiskové chyby vyhrazeny.
Záruční a pozáruční opravy zabezpečuje distributor:
Compex spol. s r.o., Palackého 105, 612 00 Brno
ve svém centrálním servisním středisku na výše uvedené adrese.
☎ 549 245 575