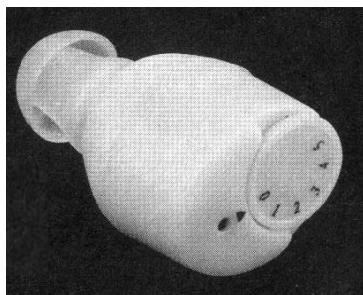


Super Mini Amplifier-naslouchací zařízení

Návod k použití



Gratulujeme vám k zakoupení Super Mini Amplifier - naslouchacího zařízení!

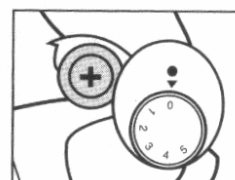
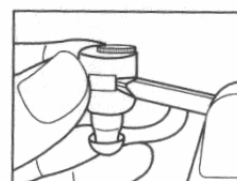
Prosím přečtěte si důkladně tento návod k použití, abyste dosáhli co nejlepších výsledků!
Uschovejte návod na bezpečném místě pro budoucí použití.

Balení obsahuje:

- 1x naslouchací zařízení
- 3x koncovku pro zasunutí do ucha (3 různé velikosti)
- 4x baterii A312
- kartáček a ocelový drátek k čištění a údržbě

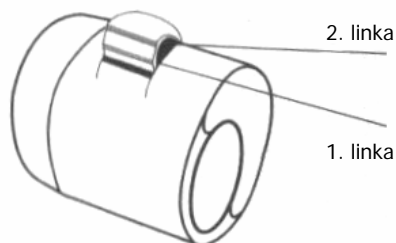
Pokyny k obsluze:

1. Otevřete bateriový kryt nehtem nebo pomocí špičatého nástroje.
2. Vložte 1×A312 baterii.
3. Zatlačte bateriový kryt, tak aby se úplně zavřel.
4. Nastavte hlasitost otočným regulátorem na nejnižší úroveň.
5. Zvolte si velikost koncovky, která bude zasunuta do ucha.
6. Vložte naslouchací zařízení do ucha. Ujistěte se, že je přístroj zasunut dostatečně hluboko.
7. Postupně zvyšujte hlasitost na úroveň, která je vám pohodlná.



Zapínání/vypínání:

Kryt bateriového prostoru slouží pro zapínání nebo vypínání zařízení. Na dvířkách bateriového krytu jsou vyznačeny dvě linky



Je-li kryt uzavřen pouze do pozice 1. linky, přístroj je vypnutý. Dovřete-li dvířka nadoraz do pozice 2. linky, přístroj zapnete.

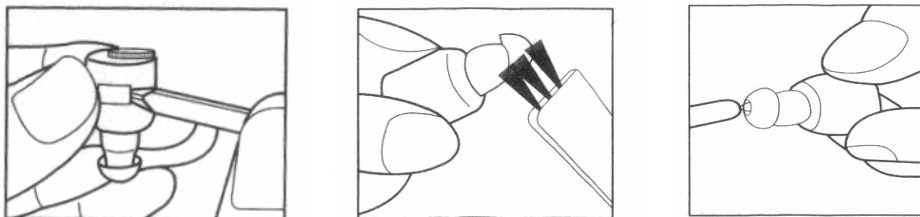
Během nepoužívání naslouchacího zařízení se ujistěte, že je kryt otevřen nebo je baterie vyjmuta ze zařízení. Ušetří to spotřebu energie.

Poznámka:

1. Pokud je hlasitost na vysoké úrovni, ale přijímaný signál je slabý, vyměňte baterii.
2. Pokud prstem zakryjete mikrofon na zařízení, budete slyšet pisklavý rušivý zvuk.

Čištění a údržba:

Před čištěním přístroje vyjměte baterii. Kartáčkem jemně očistěte povrch ušní koncovky, pro odstranění mazu z vnitřní strany koncovky použijte ocelový háček. Zamezte usazování ušního mazu v koncovce naslouchátka.



Upozornění:

1. Přístroj vždy vypněte předtím než ho vložíte do ucha nebo vyndáte z ucha.
2. Přístroj je určen pouze pro vkládání do ucha.
3. Držte naslouchací zařízení mimo dosah dětí.
3. Nedávejte přístroj do blízkosti jakékoliv formy otevřeného ohně (např. svíčky).
4. Nepoužívejte při koupání.
5. Nenořte zařízení do vody. Není vodotěsné.
6. Pokud se do přístroje dostane voda, vyndejte baterii a uložte přístroj na teplé místo aby uschl.
7. Pokud není naslouchací zařízení používáno delší dobu, vyndejte baterii aby se předešlo korozi.
8. Hlasitost zvyšujte vždy pomalu aby se předešlo jejímu náhlému zvýšení.
9. Mini ear naslouchací zařízení není lékařským zařízením pro ty, kteří mají poruchy sluchu.

Výměna baterií:

Super Mini Amplifier - naslouchací zařízení používá jako zdroj napájení 1x A312 baterii. Baterie můžete zakoupit v obchodech se spotřební elektronikou nebo v hodinářství.

Technické specifikace:

Velikost produktu	20.0 × 15.0 × 12.0
Hmotnost vč. baterie	3,2 gramu
Standardní frekvence	0-15KHZ
Typ baterie	A312
Výdrž baterie	20 hod
Napětí baterie	1.4V



Přístroj byl schválen pro použití v zemích EU a je proto opatřen značkou CE. Veškerá potřebná dokumentace je k dispozici u dovozce.

Změny technických parametrů, vlastností, tiskové chyby vyhrazeny.
Záruční a pozáruční opravy zabezpečuje dovozce:

Compex spol.s r.o., Palackého 105, 612 00 Brno

Tel: 549 245 575, 602 766 759